

Preisliste 1.1.2020

# Hyundai i30

5-Türer und Kombi



# PREIS- UND MODELLÜBERSICHT

<b>5-TÜRER</b>	Modell-Code	Türen / Sitze	Leistung kW / PS	Getriebe	CO <sub>2</sub> g/km	NoVA %	Listenpreis inkl. NoVA <sup>1)</sup> + MwSt in €
<b>LEVEL 2</b>							
1.4 MPI	COB20	5 / 5	73,3 / 100	6MT	146 - 162	6 - 9	<b>18.890,-</b>
1.0 T-GDI	COB21	5 / 5	88,3 / 120	6MT	131 - 144	3 - 6	<b>19.890,-</b>
1.6 CRDi	COB22	5 / 5	70 / 95	6MT	120 - 133	1 - 4	<b>20.890,-</b>
<b>LEVEL 3</b>							
1.4 MPI	COB30	5 / 5	73,3 / 100	6MT	146 - 162	6 - 9	<b>20.890,-</b>
1.0 T-GDI	COB31	5 / 5	88,3 / 120	6MT	131 - 144	3 - 6	<b>21.890,-</b>
1.6 CRDi	COB32	5 / 5	70 / 95	6MT	120 - 133	1 - 4	<b>22.890,-</b>
<b>LEVEL 4</b>							
1.0 T-GDI	COB40	5 / 5	88,3 / 120	6MT	131 - 144	3 - 6	<b>25.390,-</b>
1.4 T-GDI	COB41	5 / 5	103 / 140	6MT	137 - 156	4 - 8	<b>26.390,-</b>
1.4 T-GDI	COB42	5 / 5	103 / 140	7DCT	137 - 145	4 - 6	<b>28.390,-</b>
1.6 CRDi	COB43	5 / 5	85 / 116	6MT	118 - 135	1 - 4	<b>27.390,-</b>
1.6 CRDi	COB44	5 / 5	85 / 116	7DCT	121 - 127	1 - 2	<b>29.390,-</b>
<b>LEVEL 5</b>							
1.0 T-GDI	COB50	5 / 5	88,3 / 120	6MT	131 - 144	3 - 6	<b>25.990,-</b>
1.4 T-GDI	COB51	5 / 5	103 / 140	6MT	137 - 156	4 - 8	<b>26.990,-</b>
1.4 T-GDI	COB52	5 / 5	103 / 140	7DCT	137 - 145	4 - 6	<b>28.990,-</b>
1.6 CRDi	COB53	5 / 5	85 / 116	6MT	118 - 135	1 - 4	<b>27.990,-</b>
1.6 CRDi	COB54	5 / 5	85 / 116	7DCT	121 - 127	1 - 2	<b>29.990,-</b>
1.6 CRDi	COB55	5 / 5	100 / 136	6MT	121 - 135	1 - 4	<b>28.990,-</b>
1.6 CRDi	COB56	5 / 5	100 / 136	7DCT	124 - 135	2 - 4	<b>30.990,-</b>
<b>LEVEL 6</b>							
1.4 T-GDI	COB60	5 / 5	103 / 140	6MT	137 - 156	4 - 8	<b>29.390,-</b>
1.4 T-GDI	COB61	5 / 5	103 / 140	7DCT	137 - 145	4 - 6	<b>31.390,-</b>
1.6 CRDi	COB62	5 / 5	100 / 136	6MT	121 - 135	1 - 4	<b>31.390,-</b>
1.6 CRDi	COB63	5 / 5	100 / 136	7DCT	124 - 135	2 - 4	<b>33.390,-</b>



1) Die Normverbrauchsabgabe gemäß § 1 Normverbrauchsgesetz ist in den angeführten Listenpreisen bereits enthalten. Die angeführten Listenpreise sind unverbindliche, nicht kartellierte Richtpreise in EUR inkl. MwSt., NoVA und Transportkosten. Nähere Information zum Normverbrauchsabgabegesetz erhalten Sie unter auf der Webseite des Rechtsinformationssystems des Bundes (RIS) unter <http://www.ris.bka.gv.at/>.

# PREIS- UND MODELLÜBERSICHT

<b>KOMBI</b>	Modell-Code	Türen / Sitze	Leistung kW / PS	Getriebe	CO <sub>2</sub> g/km	NoVA %	Listenpreis inkl. NoVA <sup>1)</sup> + MwSt in €
<b>LEVEL 2</b>							
1.4 MPI	C0K20	5 / 5	73,3 / 100	6MT	146 - 162	6 - 9	<b>19.890,-</b>
1.0 T-GDI	C0K21	5 / 5	88,3 / 120	6MT	131 - 144	3 - 6	<b>20.890,-</b>
1.6 CRDi	C0K22	5 / 5	85 / 116	6MT	118 - 135	1 - 4	<b>22.890,-</b>
<b>LEVEL 3</b>							
1.4 MPI	C0K30	5 / 5	73,3 / 100	6MT	146 - 162	6 - 9	<b>21.890,-</b>
1.0 T-GDI	C0K31	5 / 5	88,3 / 120	6MT	131 - 144	3 - 6	<b>22.890,-</b>
1.6 CRDi	C0K32	5 / 5	85 / 116	6MT	118 - 135	1 - 4	<b>24.890,-</b>
<b>LEVEL 4</b>							
1.0 T-GDI	C0K40	5 / 5	88,3 / 120	6MT	131 - 144	3 - 6	<b>26.390,-</b>
1.4 T-GDI	C0K41	5 / 5	103 / 140	6MT	137 - 156	4 - 8	<b>27.390,-</b>
1.4 T-GDI	C0K42	5 / 5	103 / 140	7DCT	137 - 145	4 - 6	<b>29.390,-</b>
1.6 CRDi	C0K43	5 / 5	85 / 116	6MT	118 - 135	1 - 4	<b>28.390,-</b>
1.6 CRDi	C0K44	5 / 5	85 / 116	7DCT	121 - 127	1 - 2	<b>30.390,-</b>
<b>LEVEL 5</b>							
1.0 T-GDI	C0K50	5 / 5	88,3 / 120	6MT	131 - 144	3 - 6	<b>26.990,-</b>
1.4 T-GDI	C0K51	5 / 5	103 / 140	6MT	137 - 156	4 - 8	<b>27.990,-</b>
1.4 T-GDI	C0K52	5 / 5	103 / 140	7DCT	137 - 145	4 - 6	<b>29.990,-</b>
1.6 CRDi	C0K53	5 / 5	85 / 116	6MT	118 - 135	1 - 4	<b>28.990,-</b>
1.6 CRDi	C0K54	5 / 5	85 / 116	7DCT	121 - 127	1 - 2	<b>30.990,-</b>
1.6 CRDi	C0K55	5 / 5	100 / 136	6MT	121 - 135	1 - 4	<b>29.990,-</b>
1.6 CRDi	C0K56	5 / 5	100 / 136	7DCT	124 - 135	2 - 4	<b>31.990,-</b>
<b>LEVEL 6</b>							
1.4 T-GDI	C0K60	5 / 5	103 / 140	6MT	137 - 156	4 - 8	<b>30.390,-</b>
1.4 T-GDI	C0K61	5 / 5	103 / 140	7DCT	137 - 145	4 - 6	<b>32.390,-</b>
1.6 CRDi	C0K62	5 / 5	100 / 136	6MT	121 - 135	1 - 4	<b>32.390,-</b>
1.6 CRDi	C0K63	5 / 5	100 / 136	7DCT	124 - 135	2 - 4	<b>34.390,-</b>



1) Die Normverbrauchsabgabe gemäß § 1 Normverbrauchsgesetz ist in den angeführten Listenpreisen bereits enthalten. Die angeführten Listenpreise sind unverbindliche, nicht kartellierte Richtpreise in EUR inkl. MwSt., NoVA und Transportkosten. Nähere Information zum Normverbrauchsabgabegesetz erhalten Sie unter auf der Webseite des Rechtsinformationssystems des Bundes (RIS) unter <http://www.ris.bka.gv.at/>.

# AUSSTATTUNGSHIGHLIGHTS (Auszug)

	SICHERHEITSAUSSTATTUNG	AUSSENAUSSTATTUNG	KOMFORT- UND INNENAUSSTATTUNG
<b>LEVEL 2</b>	<ul style="list-style-type: none"> <li>• 5 Kopfstützen</li> <li>• Autonomer Notbremsassistent</li> <li>• Fahrer- und Beifahrerairbag</li> <li>• Fernlichtassistent</li> <li>• Frontkollisionwarnsystem</li> <li>• ISOFIX-Kindersitzbefestigung an den hinteren äußeren Sitzplätzen</li> <li>• Kopfairbag (vorne und hinten)</li> <li>• Lichtsensor</li> <li>• Müdigkeitserkennung</li> <li>• Projektionsscheinwerfer</li> <li>• Seitenairbag für Fahrer und Beifahrer</li> <li>• Spurhalteassistent</li> <li>• Tagfahrlicht</li> <li>• Zentralverriegelung mit Funkfernbedienung</li> </ul>	<ul style="list-style-type: none"> <li>• 15 Zoll Stahlfelgen</li> <li>• Außenspiegel in Wagenfarbe</li> <li>• Außenspiegel elektrisch einstell- und beheizbar</li> <li>• Außenspiegel mit integrierter Blinkereinheit</li> <li>• Design-Kühlergrill schwarz mit Chromumrandung</li> <li>• Getönte Scheiben</li> <li>• Türgriffe in Wagenfarbe</li> </ul>	<ul style="list-style-type: none"> <li>• 4 Lautsprecher</li> <li>• Audiosystem mit LCD-Bildschirm</li> <li>• Bluetooth-Einheit<sup>5)</sup></li> <li>• Elektrische Fensterheber vorne</li> <li>• Fahrersitz manuell höhenverstellbar mit elektrischer Lordosenstütze</li> <li>• Klimaanlage</li> <li>• Lederlenkrad</li> <li>• Radiofernbedienung am Lenkrad</li> <li>• Stoffpolsterung</li> <li>• Tempomat mit Speedlimiter</li> </ul>
<b>LEVEL 3</b> <small>(zusätzlich/abweichend zu Level 2)</small>	<ul style="list-style-type: none"> <li>• Einparkhilfe hinten</li> <li>• LED-Tagfahrlicht</li> <li>• Nebelscheinwerfer</li> <li>• Rückfahrkamera</li> <li>• Statisches Kurvenlicht</li> </ul>	<ul style="list-style-type: none"> <li>• 15 Zoll Leichtmetallfelgen</li> <li>• Außenspiegel elektrisch anklappbar</li> </ul>	<ul style="list-style-type: none"> <li>• Android Auto<sup>2)</sup> und Apple CarPlay<sup>2)</sup></li> <li>• Audiosystem mit 8 Zoll Farbdisplay</li> <li>• Beheizbares Lederlenkrad</li> <li>• Bluetooth-Einheit<sup>5)</sup> mit Spracherkennung</li> <li>• Elektrische Fensterheber vorne und hinten mit Auf-/Abwärtsautomatik mit Einklemmschutz</li> <li>• Sitzheizung vorne</li> <li>• Türgriffe innen mit Chromapplikation</li> </ul>
<b>LEVEL 4</b> <small>(zusätzlich/abweichend zu Level 3)</small>	<ul style="list-style-type: none"> <li>• Autonomer Notbremsassistent inkl. Fußgängererkennung</li> <li>• Einparkhilfe vorne</li> <li>• Innenspiegel, automatisch abblendend</li> <li>• Knieairbag (Fahrer)</li> <li>• LED-Heckleuchten</li> <li>• Querverkehrswarner hinten</li> <li>• Regensensor</li> <li>• Smart-Key inkl. Start-/Stoppknopf</li> <li>• Toter-Winkel-Assistent</li> <li>• Voll-LED-Scheinwerfer</li> </ul>	<ul style="list-style-type: none"> <li>• 16 Zoll Leichtmetallfelgen</li> <li>• Abgedunkelte Scheiben ab der B-Säule (Privacy-Glas)</li> <li>• Beleuchtung der Einstiegsbereiche (Außenspiegel)</li> <li>• Fensterumrandung mit Chromapplikation</li> <li>• Windschutzscheibe aus Solarglas mit Tönungsstreifen</li> </ul>	<ul style="list-style-type: none"> <li>• 2-Zonen Klimaautomatik</li> <li>• Abstandsregeltempomat (nur DCT)</li> <li>• Beifahrersitz manuell höhenverstellbar</li> <li>• Drive Mode Select (nur DCT)</li> <li>• Elektrische Handbremse (nur DCT)</li> <li>• Kabelloses Aufladen des Smartphones</li> <li>• Mittelarmlehne hinten inkl. Durchlademöglichkeit</li> <li>• Schaltwippen (nur DCT)</li> <li>• Supervision Armaturen (4,2 Zoll TFT-Bildschirm)</li> </ul>
<b>LEVEL 5</b> <small>(zusätzlich/abweichend zu Level 4)</small>	<ul style="list-style-type: none"> <li>• Höchstgeschwindigkeitswarner inkl. Verkehrsschilderkennung</li> </ul>	<ul style="list-style-type: none"> <li>• Neigung des Außenspiegelglases beim Rückwärtsgang einlegen</li> <li>• Shark-Antenne</li> </ul>	<ul style="list-style-type: none"> <li>• DAB – Digitales Radio</li> <li>• Fahrersitz elektrisch einstellbar mit Memoryfunktion</li> <li>• Navigationssystem mit 8 Zoll Farbdisplay inkl. MapCare+<sup>3)</sup> und Live Service<sup>4)</sup></li> <li>• Sitzpolsterung in Stoff-/Leder-Kombination<sup>8)</sup></li> </ul>
<b>LEVEL 6</b> <small>(zusätzlich/abweichend zu Level 5)</small>		<ul style="list-style-type: none"> <li>• 17 Zoll Leichtmetallfelgen</li> <li>• Außenspiegel schwarz glänzend</li> <li>• Panorama Glas-/Hubschiebedach</li> </ul>	<ul style="list-style-type: none"> <li>• Fahrer- und Beifahrersitz elektrisch belüftet</li> <li>• Lederinnenausstattung<sup>7)</sup></li> <li>• LED-Leselampen hinten</li> </ul>

2) Android Auto<sup>™</sup> ist ein eingetragenes Warenzeichen von Google Inc, Apple CarPlay<sup>™</sup> ist ein eingetragenes Warenzeichen von Apple Inc. Nicht kompatibel mit allen Mobiltelefonen.

3) Kostenlose Aktualisierung des Kartenmaterials des werkseitig eingebauten Navigationssystems einmal jährlich für 10 Jahre ab Erstauslieferung im Rahmen der regelmäßigen Wartung beim Hyundai Partner.

4) Hierfür ist ein WLAN-Hotspot notwendig, der mit einem geeigneten Mobiltelefon hergestellt werden kann.

5) Bluetooth<sup>™</sup> ist eine eingetragene Marke von Bluetooth SIG, Inc. Kompatibilitätswarnungen unter: <http://www.hyundai.at/Service/Bluetooth.aspx>; sofern Apple CarPlay<sup>™</sup> bzw. Android Auto<sup>™</sup> in der Serienausstattung verfügbar, ist die Spracherkennung darüber möglich.

7) Leder: Echtleder kombiniert mit hochwertigem Kunstleder

8) Stoff-/Leder-Kombination: enthält hochwertiges Kunstleder

# SERIENAUSSTATTUNG

SICHERHEITSAUSSTATTUNG	LEVEL 2	LEVEL 3	LEVEL 4	LEVEL 5	LEVEL 6
<b>Airbags</b>					
Fahrer- und Beifahrerairbag (Beifahrerairbag deaktivierbar)	•	•	•	•	•
Knieairbag (Fahrer)	-	-	•	•	•
Kopfairbag (vorne und hinten)	•	•	•	•	•
Seitenairbag für Fahrer und Beifahrer	•	•	•	•	•
<b>Alarmanlage</b>					
Alarmanlage	•	•	•	•	•
<b>Antiblockiersystem (ABS)</b>					
Antiblockiersystem (ABS)	•	•	•	•	•
<b>Assistenzsysteme</b>					
Autonomer Notbremsassistent	•	•	-	-	-
Autonomer Notbremsassistent inkl. Fußgängererkennung	-	-	•	•	•
Frontkollisionwarnsystem	•	•	•	•	•
Höchstgeschwindigkeitswarner inkl. Verkehrsschilderkennung	-	-	-	•	•
Müdigkeitserkennung	•	•	•	•	•
Querverkehrswarner hinten	-	-	•	•	•
Spurhalteassistent	•	•	•	•	•
Toter-Winkel-Assistent	-	-	•	•	•
<b>Berganfahrhilfe</b>					
Berganfahrhilfe	•	•	•	•	•
<b>Bremslicht- und Warnblinkautomatik bei Vollbremsung</b>					
Bremslicht- und Warnblinkautomatik bei Vollbremsung	•	•	•	•	•
<b>Dritte Bremsleuchte</b>					
Dritte Bremsleuchte	•	•	•	•	•
<b>Elektrische Servolenkung (MDPS)</b>					
Elektrische Servolenkung (MDPS)	•	•	•	•	•
<b>Elektronisches Stabilitätsprogramm (ESP) und Fahrzeugstabilitätskontrolle (VSM)</b>					
Elektronisches Stabilitätsprogramm (ESP) und Fahrzeugstabilitätskontrolle (VSM)	•	•	•	•	•
<b>Einparkhilfe</b>					
Einparkhilfe vorne	-	-	•	•	•
Einparkhilfe hinten	-	•	•	•	•
Rückfahrkamera mit dynamischer Begrenzungssignalisierung	-	•	•	•	•
<b>Innenspiegel</b>					
manuell abblendbar	•	•	-	-	-
automatisch abblendend	-	-	•	•	•
<b>ISOFIX-Kindersitzbefestigung an den hinteren äußeren Sitzplätzen</b>					
ISOFIX-Kindersitzbefestigung an den hinteren äußeren Sitzplätzen	•	•	•	•	•
<b>Kindersicherung an den hinteren Türen</b>					
Kindersicherung an den hinteren Türen	•	•	•	•	•
<b>Kopfstützen</b>					
vorne höhen- und längsverstellbar	•	•	•	•	•
hinten höhenverstellbar (3 Stück)	•	•	•	•	•
<b>Regensensor</b>					
Regensensor	-	-	•	•	•
<b>Reifendruckkontrollsystem (TPMS; Warnsymbol)</b>					
Reifendruckkontrollsystem (TPMS; Warnsymbol)	•	•	•	•	•
<b>Scheinwerfer</b>					
Fernlichtassistent	•	•	•	•	•
LED-Heckleuchten	-	-	•	•	•
LED-Tagfahrlicht	-	•	•	•	•
Lichtsensor	•	•	•	•	•
Nebelscheinwerfer	-	•	•	•	•
Nebelschlussleuchte	•	•	•	•	•
Projektionsscheinwerfer	•	•	-	-	-
Statisches Kurvenlicht	-	•	•	•	•
Tagfahrlicht	•	-	-	-	-
Voll-LED-Scheinwerfer	-	-	•	•	•

SICHERHEITSAUSSTATTUNG	LEVEL 2	LEVEL 3	LEVEL 4	LEVEL 5	LEVEL 6
<b>Sicherheitsgurte</b>					
Drei-Punkt-Gurtsystem hinten	•	•	•	•	•
Drei-Punkt-Gurtsystem mit Gurtstraffer und Gurtkraftbegrenzer vorne	•	•	•	•	•
Sicherheitsgurte vorne höhenverstellbar	•	•	•	•	•
Warnsignal, wenn nicht angeschnallt	•	•	•	•	•
<b>Start/Stopp Automatik</b>	•	•	•	•	•
<b>Tire Mobility Kit</b>	•	•	•	•	•
<b>Vorverkabelung Anhängervorrichtung</b>	•	•	•	•	•
<b>Wegfahrsperrung elektronisch</b>	•	•	•	•	•
<b>Zentralverriegelung</b>					
automatische geschwindigkeitsabhängige Türverriegelung	•	•	•	•	•
mit Funkfernbedienung	•	•	•	•	•
Smart-Key inkl. Start-/Stopppknopf (schlüsselloses Öffnen und Schließen der Türen)	-	-	•	•	•

AUSSENAUSSTATTUNG	LEVEL 2	LEVEL 3	LEVEL 4	LEVEL 5	LEVEL 6
<b>Außenspiegel</b>					
in Wagenfarbe	•	•	•	•	-
schwarz glänzend	-	-	-	-	•
Beleuchtung der Einstiegsbereiche im Außenspiegel integriert (inkl. beleuchteter Türgriffmulde)	-	-	•	•	•
elektrisch anklappbar	-	•	•	•	•
elektrisch beheizbar	•	•	•	•	•
elektrisch einstellbar	•	•	•	•	•
mit integrierter Blinkereinheit	•	•	•	•	•
Neigung des Spiegelglases beim Rückwärtsgang einlegen (Fahrer & Beifahrer)	-	-	-	•	•
<b>Dachantenne</b>					
Dachantenne	•	•	•	-	-
Shark-Antenne	-	-	-	•	•
<b>Dachreling (Kombi)</b>	•	•	•	•	•
<b>Dachspoiler in Wagenfarbe (Kombi)</b>	•	•	•	•	•
<b>Dachspoiler in Schwarz (5-Türer)</b>	•	•	•	•	•
<b>Design-Kühlergrill schwarz mit Chromumrandung</b>	•	•	•	•	•
<b>Felgen und Reifen</b>					
15 Zoll Stahlfelgen	•	-	-	-	-
15 Zoll Leichtmetallfelgen	-	•	-	-	-
16 Zoll Leichtmetallfelgen	-	-	•	•	-
17 Zoll Leichtmetallfelgen	-	-	-	-	•
<b>Fensterumrandung mit Chromapplikation</b>	-	-	•	•	•
<b>Frontscheibenwischer (Aeroblade) Wisch-/Waschanlage mit variablem Intervall</b>	•	•	•	•	•
<b>Heckscheibenheizung mit Timer</b>	•	•	•	•	•
<b>Heckscheiben Wisch-/Waschanlage mit Intervall</b>	•	•	•	•	•
<b>Panorama Glas-/Hubschiebedach</b>	-	-	-	-	•
<b>Stoßfänger in Wagenfarbe</b>	•	•	•	•	•
<b>Türgriffe in Wagenfarbe</b>	•	•	•	•	•
<b>Verglasung</b>					
getönte Scheiben	•	•	•	•	•
abgedunkelte Scheiben ab der B-Säule (Privacy-Glas)	-	-	•	•	•
<b>Windschutzscheibe</b>					
mit Tönungstreifen	•	•	-	-	-
aus Solarglas mit Tönungstreifen	-	-	•	•	•

KOMFORT- UND INNENAUSSTATTUNG	LEVEL 2	LEVEL 3	LEVEL 4	LEVEL 5	LEVEL 6
12V-Anschluss (vorne und im Kofferraum)	•	•	•	•	•
Ablagefächer und Getränkehalter in den Türen	•	•	•	•	•
<b>Audio-/Navigationssystem</b>					
4 Lautsprecher	•	•	•	•	•
Android Auto™ und Apple CarPlay™ <sup>2)</sup>	-	•	•	•	•
Audiosystem mit LCD-Bildschirm	•	-	-	-	-
Audiosystem mit 8 Zoll Farbdisplay	-	•	•	-	-
DAB – Digitales Radio	-	-	-	•	•
Navigationssystem mit 8 Zoll Farbdisplay inkl. MapCare <sup>3)</sup> , Live Service <sup>4)</sup>	-	-	-	•	•
Radiofernbedienung am Lenkrad	•	•	•	•	•
Tweeter (Hochtöner)	-	-	•	•	•
USB-Anschluss	•	•	•	•	•
<b>Bluetooth-Einheit</b>					
Bluetooth-Einheit™ <sup>5)</sup>	•	-	-	-	-
Bluetooth-Einheit™ <sup>5)</sup> mit Spracherkennung	-	•	•	•	•
<b>Bordcomputer</b>					
Bordcomputer mit 3,5 Zoll Bildschirm	•	•	-	-	-
Supervision Armaturen mit 4,2 Zoll TFT-Bildschirm	-	-	•	•	•
Drive Mode Select (nur DCT)	-	-	•	•	•
Elektrische Handbremse	-	-	• <sup>6)</sup>	•	•
<b>Fensterheber</b>					
elektrische Fensterheber vorne	•	•	•	•	•
elektrische Fensterheber hinten	-	•	•	•	•
Abwärtsautomatik (Fahrer)	•	-	-	-	-
Auf-/Abwärtsautomatik und Einklemmschutz	-	•	•	•	•
Getränkehalter in der Mittelkonsole	•	•	•	•	•
Haltegriffe am Dachhimmel (3 Stück)	•	•	•	•	•
Handschuhfach	•	•	•	•	•
Instrumentenbeleuchtung einstellbar	•	•	•	•	•
Kabelloses Aufladen des Smartphones (induktive Ladung) in der Mittelkonsole	-	-	•	•	•
Kartenleselampen vorne	•	•	•	•	•
Kartentaschen an der Rückseite von Fahrer- und Beifahrersitz	-	-	•	•	•
<b>Klimaanlage</b>					
Klimaanlage mit manueller Temperaturregelung	•	•	-	-	-
2-Zonen Klimaautomatik mit elektronischer Temperaturregelung	-	-	•	•	•
Anti-Beschlagsystem	-	-	•	•	•
Luftauslässe hinten	-	-	• <sup>6)</sup>	•	•
<b>Kofferraum</b>					
Ablagebox unterhalb des Kofferraumbodens (Kombi)	•	•	•	•	•
Kofferraumabdeckung	•	•	•	•	•
Kofferraumabdeckung mit integriertem Sicherheitstrennnetz (Kombi)	-	-	•	•	•
Kofferraumbefestigungshaken	•	•	•	•	•
Kofferraumbeleuchtung	•	•	•	•	•
Kofferraumboden variabel platzierbar	•	•	•	•	•
Komfortblinker mit Tippfunktion	•	•	•	•	•
LED-Leselampen hinten	-	-	-	-	•

2) Android Auto™ ist ein eingetragenes Warenzeichen von Google Inc, Apple CarPlay™ ist ein eingetragenes Warenzeichen von Apple Inc. Nicht kompatibel mit allen Mobiltelefonen.

3) Kostenlose Aktualisierung des Kartenmaterials des werksseitig eingebauten Navigationssystems einmal jährlich für 10 Jahre ab Erstausslieferung im Rahmen der regelmäßigen Wartung beim Hyundai Partner.

4) Hierfür ist ein WLAN-Hotspot notwendig, der mit einem geeigneten Mobiltelefon hergestellt werden kann.

5) Bluetooth™ ist eine eingetragene Marke von Bluetooth SIG, Inc. Kompatibilitätswahlmöglichkeiten unter: <http://www.hyundai.at/Service/Bluetooth.aspx>; sofern Apple CarPlay™ bzw. Android Auto™ in der Serienausstattung verfügbar, ist die Spracherkennung darüber möglich.

6) Nur bei DCT (Doppelkupplungsgetriebe) serienmäßig

KOMFORT- UND INNENAUSSTATTUNG	LEVEL 2	LEVEL 3	LEVEL 4	LEVEL 5	LEVEL 6
<b>Lenkrad</b>					
Lederlenkrad	•	•	•	•	•
Lenksäule in Höhe und Neigung einstellbar	•	•	•	•	•
beheizbares Lederlenkrad	-	•	•	•	•
Schaltwippen (nur DCT)	-	-	•	•	•
<b>Mittelarmlehne vorne</b>					
mit Staufach	•	•	•	-	-
verschiebbar mit Staufach	-	-	• <sup>6)</sup>	•	•
<b>Mittelarmlehne hinten mit Getränkehalter / inkl. zusätzlicher Durchlademöglichkeit</b>					
	-	-	•	•	•
<b>Sitze</b>					
Beifahrersitz manuell höhenverstellbar	-	-	•	•	•
Fahrer- und Beifahrersitz elektrisch belüftet	-	-	-	-	•
Fahrersitz elektrisch einstellbar inkl. Memoryfunktion	-	-	-	•	•
Fahrersitz manuell höhenverstellbar	•	•	•	-	-
Fahrersitz mit elektrischer Lordosenstütze	•	•	•	•	•
Lederinnenausstattung <sup>7)</sup>	-	-	-	-	•
Rücksitzlehne im Verhältnis 60:40 umklappbar	•	•	•	•	•
Sitzheizung vorne	-	•	•	•	•
Sitzpolsterung in Stoff-/Leder-Kombination <sup>8)</sup>	-	-	-	•	-
Stoffpolsterung	•	•	•	-	-
<b>Sonnenblende</b>					
für Fahrer und Beifahrer mit Kosmetikspiegel	•	•	-	-	-
für Fahrer und Beifahrer mit beleuchtetem Kosmetikspiegel	-	-	•	•	•
<b>Sonnenbrillenfach am Dachhimmel</b>					
	•	•	•	•	•
<b>Tempomat</b>					
Tempomat mit Speedlimiter	•	•	•	•	•
Abstandsregeltempomat mit Stop- & Go-Funktion (nur DCT)	-	-	•	•	•
<b>Türgriffe innen mit Chromapplikation</b>					
	-	•	•	•	•

6) Nur bei DCT (Doppelkupplungsgetriebe) serienmäßig

7) Leder: Echtleder kombiniert mit hochwertigem Kunstleder

8) Stoff-/Leder-Kombination: enthält hochwertiges Kunstleder

• = Serienausstattung; - = nicht verfügbar





# Der neue Hyundai i30

## Ein Auto – Viele Möglichkeiten



# FARBEN UND DESIGN



Symbolabbildung



15" Radzierblende  
LEVEL 2



15" Leichtmetallfelge  
LEVEL 3



16" Leichtmetallfelge  
LEVEL 4 / 5











17" Leichtmetallfelge  
LEVEL 6

7) Leder: Echtleder kombiniert mit hochwertigem Kunstleder  
8) Stoff-/Leder-Kombination: enthält hochwertiges Kunstleder

• = Kombination verfügbar

Polsterung
Farbe Interieur
Interieur
Muster

Lackierung ohne Aufpreis	Engine Red	JHR	
Lackierung Aufpreis € 150,-	Polar White	PYW	
Metallic-/Pearl- Lackierung Aufpreis € 575,-	Platinum Silver	U3S	
	Stellar Blue	RWB	
	Olivine Grey	X5R	
	Phantom Black	PAE	

LEVEL 2 / 3	LEVEL 4	LEVEL 5	LEVEL 6
Stoff	Stoff	Stoff/Leder <sup>8)</sup>	Leder <sup>7)</sup>
schwarz	schwarz	schwarz	schwarz
			
			
•	•	•	•
•	•	•	•
•	•	•	•
•	•	•	•
•	•	•	•
•	•	•	•

# TECHNISCHE DATEN 5-TÜRER

		BENZIN			
		1.4 MPI 73,3 kW / 100 PS 6-Gang Schaltgetriebe	1.0 T-GDI 88,3 kW / 120 PS 6-Gang Schaltgetriebe	1.4 T-GDI 103 kW / 140 PS 6-Gang Schaltgetriebe	1.4 T-GDI 103 kW / 140 PS 7-Stufen Doppel- kupplungsgetriebe
<b>VERBRENNUNGSMOTOR</b>					
Kraftstoffart		Benzin			
Anzahl der Zylinder		4	3	4	4
Motorsteuerung		Steuerkette	Steuerkette	Steuerkette	Steuerkette
Hubraum [cm <sup>3</sup> ]		1.368	998	1.353	1.353
Maximale Leistung [kW(PS) / UpM]		73,3 (100) / 6.000	88,3 (120) / 6.000	103 (140) / 6.000	103 (140) / 6.000
Maximales Drehmoment [Nm / UpM]		134 / 4.000	171,1 / 1.500 - 4.000	242 / 1.500	242 / 1.500
Schadstoffnorm		Euro 6d-TEMP-EVAP <sup>9)</sup>	Euro 6d-TEMP-EVAP <sup>9)</sup>	Euro 6d-TEMP-EVAP <sup>9)</sup>	Euro 6d-TEMP-EVAP <sup>9)</sup>
<b>FAHREIGENSCHAFTEN</b>					
Höchstgeschwindigkeit [km/h]		183	190	210	205
Beschleunigung von 0-100 km/h [Sek.]		12,6	11,1	8,9	9,2
<b>VERBRAUCH / EMISSIONEN</b>					
Kraftstoffverbrauch kombiniert (nach WLTP) [l/100 km]		6,4 - 7,1	5,8 - 6,4	6,0 - 6,8	6,0 - 6,4
Kohlendioxid Emission (CO <sub>2</sub> ) kombiniert (nach WLTP) [g/km]		146 - 162	131 - 144	137 - 156	137 - 145
<b>ANTRIEB</b>					
Art		Vorderradantrieb			
Getriebe		6-Gang Schaltgetriebe	6-Gang Schaltgetriebe	6-Gang Schaltgetriebe	7-Stufen Doppel- kupplungsgetriebe
<b>FAHRGESTELL</b>					
Bremsen vorne		Scheibenbremsen			
Bremsen hinten		Scheibenbremsen			
Radaufhängung vorne / hinten		MacPherson / Verbundlenkerachse	MacPherson / Verbund- (Level 2/3) bzw. Mehrlenkerachse (Level 4/5)	MacPherson / Mehrlenkerachse	MacPherson / Mehrlenkerachse
Reifendimension		195/65 R15 oder 205/55 R16 oder 225/45 R17			
<b>GEWICHT</b>					
Eigengewicht [kg]		1.171 - 1.318	1.206 - 1.368 (Level 2/3) 1.220 - 1.368 (Level 4/5)	1.235 - 1.383	1.267 - 1.415
Höchstzulässiges Gesamtgewicht [kg]		1.750	1.800	1.820	1.850
Anhängelast gebremst [kg]		1.200	1.200	1.410	1.410
Anhängelast ungebremst [kg]		600			
Dachlast [kg]		80			
Stützlast [kg]		80			
<b>ABMESSUNGEN</b>					
Gesamtlänge / -breite / -höhe [mm]		4.340 / 1.795 (2.039) / 1.455			
Überhang vorne / hinten [mm]		905 / 785			
Spurweite vorne / hinten [mm]		1.559 - 1.573 / 1.567 - 1.581			
Radstand [mm]		2.650			
Wendekreisdurchmesser [m]		10,6			
Kofferraumvolumen nach VDA [Liter]		395 - 1.301			
Tankinhalt [Liter]		50			

9) inkl. Ottopartikelfilter; 10) inkl. SCR (Harnstoffeinspritzung) und Partikelfilter

Die Assistenzsysteme dienen rein der Unterstützung und entbinden den Fahrer nicht von seiner eigenen Verantwortung beim Betrieb des Fahrzeuges. Stoff-/Leder-Kombination enthält hochwertiges Kunstleder. Leder ist Echtleder kombiniert mit hochwertigem Kunstleder. MapCare+ beinhaltet 10 Karten-Updates im Rahmen der regelmäßigen Wartung beim Hyundai-Partner. Technische Daten und Ausstattungen entsprechen dem Stand bei Drucklegung. Die aktuelle Ausstattung entnehmen Sie bitte der jeweils gültigen Preisliste. Darüber hinaus behält sich der Hersteller Änderungen der technischen Daten, der Maße und Gewichte, der Ausstattung, der Garantiebestimmungen und des Designs jederzeit vor. Für Druckfehler übernehmen wir keine Haftung. Farbabweichungen sind drucktechnisch bedingt. Alle Abbildungen sind Symbolabbildungen.

Bei den angegebenen Kraftstoffverbrauchs- bzw. Stromverbrauchs- und CO<sub>2</sub>-Emissionswerten handelt es sich um die gemäß dem jeweils für das Fahrzeugmodell nach den einschlägigen anwendbaren nationalen und europarechtlichen Rechtsvorschriften (Richtlinie 2007/46/EG, zuletzt geändert durch die Verordnung (EU) 2018/1832 zur Änderung der Richtlinie 2007/46/EG, der Verordnung (EG) Nr. 692/2008 und der Verordnung (EU) 2017/1151, in der jeweils gültigen Fassung) vorgeschriebenen WLTP-Prüfverfahren (Worldwide Harmonised Light-Duty Vehicles Test Procedure) ermittelten offiziellen Kraftstoffverbrauchs- und offiziellen CO<sub>2</sub>-Emissionswerte.

## DIESEL

1.6 CRDi 70 kW / 95 PS 6-Gang Schaltgetriebe	1.6 CRDi 85 kW / 116 PS 6-Gang Schaltgetriebe	1.6 CRDi 85 kW / 116 PS 7-Stufen Doppel- kupplungsgetriebe	1.6 CRDi 100 kW / 136 PS 6-Gang Schaltgetriebe	1.6 CRDi 100 kW / 136 PS 7-Stufen Doppel- kupplungsgetriebe
---	--	---	---	--

Diesel				
4	4	4	4	4
Zahnriemen	Zahnriemen	Zahnriemen	Zahnriemen	Zahnriemen
1.598	1.598	1.598	1.598	1.598
70 (95) / 4.000	85 (116) / 4.000	85 (116) / 4.000	100 (136) / 4.000	100 (136) / 4.000
280 / 1.500 - 2.000	280 / 1.500 - 2.500	300 / 1.750 - 2.500	280 / 1.500 - 3.000	320 / 2.000 - 2.250
Euro 6d-TEMP-EVAP <sup>10)</sup>	Euro 6d-TEMP-EVAP <sup>10)</sup>	Euro 6d-TEMP-EVAP <sup>10)</sup>	Euro 6d-TEMP-EVAP <sup>10)</sup>	Euro 6d-TEMP-EVAP <sup>10)</sup>

178	192	192	200	200
11,6	11,0	10,9	10,2	9,9

4,6 - 5,1	4,5 - 5,1	4,6 - 4,9	4,6 - 5,2	4,7 - 5,2
120 - 133	118 - 135	121 - 127	121 - 135	124 - 135

Vorderradantrieb				
6-Gang Schaltgetriebe	6-Gang Schaltgetriebe	7-Stufen Doppel- kupplungsgetriebe	6-Gang Schaltgetriebe	7-Stufen Doppel- kupplungsgetriebe

Scheibenbremsen				
Scheibenbremsen				
MacPherson / Mehrlenkerachse				
195/65 R15 oder 205/55 R16 oder 225/45 R17				

1.313 - 1.461	1.313 - 1.461	1.343 - 1.491	1.313 - 1.461	1.343 - 1.491
1.880	1.880	1.910	1.880	1.910
1.500	1.500	1.500	1.500	1.500
650				
80				
80				

4.340 / 1.795 (2.039) / 1.455				
905 / 785				
1.559 - 1.573 / 1.567 - 1.581				
2.650				
10,6				
395 - 1.301				
50				

Sofern Kraftstoffverbrauchs- und CO<sub>2</sub>-Emissionswerte als Spanne angegeben sind, handelt es bei diesen um die nach dem WLTP-Messverfahren ermittelten Mindest- und Maximalkraftstoffverbrauchs- und CO<sub>2</sub>-Emissionswerte der angeführten Fahrzeugmodelle, bei deren Berechnung gemäß den anwendbaren WLTP-Prüfbedingungen die diversen Fahrzeug- und Ausstattungsvarianten der jeweiligen Fahrzeugmodelle berücksichtigt wurden. Die in der Typengenehmigung bzw. EU-Betriebserlaubnis des betreffenden Fahrzeugmodells angegebenen Werte können innerhalb der rechtlich zulässigen Grenzen von den nach dem WLTP-Messverfahren ermittelten Werten abweichen.

Die Angaben zu Kraftstoffverbrauch und CO<sub>2</sub>-Emissionen sind nicht Bestandteil des Angebotes, sondern dienen lediglich Vergleichszwecken. Der Kraftstoffverbrauch wird in der Praxis je nach Fahrweise, technischem Zustand des Fahrzeuges, nicht serienmäßigen An- und Abbauten, nach Fahrbahnbeschaffenheiten und klimatischen Bedingungen etc. von dem nach dem jeweils für das Fahrzeug vorgeschriebenen Prüfverfahren ermittelten Verbrauchswert abweichen, welcher nur unter den gemäß diesem Prüfverfahren festgelegten Messbedingungen gilt. Größere Felgendimensionen können zu einem geänderten CO<sub>2</sub>-Wert führen und somit den NoVA-Prozentsatz verändern. Nähere Informationen zum Normverbrauch, Abgasverhalten und CO<sub>2</sub>-Emissionen von Kraftfahrzeugen erhalten Sie im Internet unter [www.autoverbrauch.at](http://www.autoverbrauch.at).

# TECHNISCHE DATEN KOMBI

		BENZIN			
		1.4 MPI 73,3 kW / 100 PS 6-Gang Schaltgetriebe	1.0 T-GDI 88,3 kW / 120 PS 6-Gang Schaltgetriebe	1.4 T-GDI 103 kW / 140 PS 6-Gang Schaltgetriebe	1.4 T-GDI 103 kW / 140 PS 7-Stufen Doppel- kupplungsgetriebe
<b>VERBRENNUNGSMOTOR</b>					
Kraftstoffart		Benzin			
Anzahl der Zylinder		4	3	4	4
Motorsteuerung		Steuerkette	Steuerkette	Steuerkette	Steuerkette
Hubraum [cm <sup>3</sup> ]		1.368	998	1.353	1.353
Maximale Leistung [kW(PS) / UpM]		73,3 (100) / 6.000	88,3 (120) / 6.000	103 (140) / 6.000	103 (140) / 6.000
Maximales Drehmoment [Nm / UpM]		134 / 4.000	171,1 / 1.500 - 4.000	242 / 1.500	242 / 1.500
Schadstoffnorm		Euro 6d-TEMP-EVAP <sup>9)</sup>	Euro 6d-TEMP-EVAP <sup>9)</sup>	Euro 6d-TEMP-EVAP <sup>9)</sup>	Euro 6d-TEMP-EVAP <sup>9)</sup>
<b>FAHREIGENSCHAFTEN</b>					
Höchstgeschwindigkeit [km/h]		181	188	208	203
Beschleunigung von 0-100 km/h [Sek.]		12,9	11,3	9,3	9,4
<b>VERBRAUCH / EMISSIONEN</b>					
Kraftstoffverbrauch kombiniert (nach WLTP) [l/100 km]		6,4 - 7,2	5,8 - 6,3	6,0 - 6,8	6,0 - 6,4
Kohlendioxid Emission (CO <sub>2</sub> ) kombiniert (nach WLTP) [g/km]		146 - 162	131 - 144	137 - 156	137 - 145
<b>ANTRIEB</b>					
Art		Vorderradantrieb			
Getriebe		6-Gang Schaltgetriebe	6-Gang Schaltgetriebe	6-Gang Schaltgetriebe	7-Stufen Doppel- kupplungsgetriebe
<b>FAHRGESTELL</b>					
Bremsen vorne		Scheibenbremsen			
Bremsen hinten		Scheibenbremsen			
Radaufhängung vorne / hinten		MacPherson / Verbundlenkerachse	MacPherson / Verbund- (Level 2/3) bzw. Mehrlenkerachse (Level 4/5)	MacPherson / Mehrlenkerachse	MacPherson / Mehrlenkerachse
Reifendimension		195/65 R15 oder 205/55 R16 oder 225/45 R17			
<b>GEWICHT</b>					
Eigengewicht [kg]		1.210 - 1.364	1.231 - 1.400 (Level 2/3) 1.245 - 1.400 (Level 4/5)	1.262 - 1.417	1.294 - 1.450
Höchstzulässiges Gesamtgewicht [kg]		1.790	1.840	1.850	1.880
Anhängelast gebremst [kg]		1.200	1.200	1.410	1.410
Anhängelast ungebremst [kg]		600			
Dachlast [kg]		80			
Stützlast [kg]		80			
<b>ABMESSUNGEN</b>					
Gesamtlänge / -breite / -höhe [mm]		4.585 / 1.795 (2.039) / 1.465 - 1.475			
Überhang vorne / hinten [mm]		905 / 1.030			
Spurweite vorne / hinten [mm]		1.559 - 1.573 / 1.567 - 1.581			
Radstand [mm]		2.650			
Wendekreisdurchmesser [m]		10,6			
Kofferraumvolumen nach VDA [Liter]		602 - 1.650			
Tankinhalt [Liter]		50			

9) inkl. Ottopartikelfilter; 10) inkl. SCR (Harnstoffeinspritzung) und Partikelfilter

Die Assistenzsysteme dienen rein der Unterstützung und entbinden den Fahrer nicht von seiner eigenen Verantwortung beim Betrieb des Fahrzeuges. Stoff-/Leder-Kombination enthält hochwertiges Kunstleder. Leder ist Echtleder kombiniert mit hochwertigem Kunstleder. MapCare+ beinhaltet 10 Karten-Updates im Rahmen der regelmäßigen Wartung beim Hyundai-Partner. Technische Daten und Ausstattungen entsprechen dem Stand bei Drucklegung. Die aktuelle Ausstattung entnehmen Sie bitte der jeweils gültigen Preisliste. Darüber hinaus behält sich der Hersteller Änderungen der technischen Daten, der Maße und Gewichte, der Ausstattung, der Garantiebestimmungen und des Designs jederzeit vor. Für Druckfehler übernehmen wir keine Haftung. Farbabweichungen sind drucktechnisch bedingt. Alle Abbildungen sind Symbolabbildungen.

Bei den angegebenen Kraftstoffverbrauchs- bzw. Stromverbrauchs- und CO<sub>2</sub>-Emissionswerten handelt es sich um die gemäß dem jeweils für das Fahrzeugmodell nach den einschlägigen anwendbaren nationalen und europarechtlichen Rechtsvorschriften (Richtlinie 2007/46/EG, zuletzt geändert durch die Verordnung (EU) 2018/1832 zur Änderung der Richtlinie 2007/46/EG, der Verordnung (EG) Nr. 692/2008 und der Verordnung (EU) 2017/1151, in der jeweils gültigen Fassung) vorgeschriebenen WLTP-Prüfverfahren (Worldwide Harmonised Light-Duty Vehicles Test Procedure) ermittelten offiziellen Kraftstoffverbrauchs- und offiziellen CO<sub>2</sub>-Emissionswerte.

## DIESEL

1.6 CRDi 85 kW / 116 PS 6-Gang Schaltgetriebe	1.6 CRDi 85 kW / 116 PS 7-Stufen Doppel- kupplungsgetriebe	1.6 CRDi 100 kW / 136 PS 6-Gang Schaltgetriebe	1.6 CRDi 100 kW / 136 PS 7-Stufen Doppel- kupplungsgetriebe
--	---	---	--

Diesel			
4	4	4	4
Zahnriemen	Zahnriemen	Zahnriemen	Zahnriemen
1.598	1.598	1.598	1.598
85 (116) / 4.000	85 (116) / 4.000	100 (136) / 4.000	100 (136) / 4.000
280 / 1.500 - 2.500	300 / 1.750 - 2.500	280 / 1.500 - 3.000	320 / 2.000 - 2.250
Euro 6d-TEMP-EVAP <sup>10)</sup>	Euro 6d-TEMP-EVAP <sup>10)</sup>	Euro 6d-TEMP-EVAP <sup>10)</sup>	Euro 6d-TEMP-EVAP <sup>10)</sup>

192	192	200	200
11,1	11,1	10,4	10,1

4,5 - 5,1	4,6 - 4,9	4,6 - 5,2	4,7 - 5,2
118 - 135	121 - 127	121 - 135	124 - 135

Vorderradantrieb			
6-Gang Schaltgetriebe	7-Stufen Doppel- kupplungsgetriebe	6-Gang Schaltgetriebe	7-Stufen Doppel- kupplungsgetriebe

Scheibenbremsen			
Scheibenbremsen			
MacPherson / Mehrlenkerachse			
195/65 R15 oder 205/55 R16 oder 225/45 R17			

1.340 - 1.495	1.370 - 1.526	1.340 - 1.495	1.370 - 1.526
1.920	1.940	1.920	1.940
1.500	1.500	1.500	1.500
650			
80			
80			


4.585 / 1.795 (2.039) / 1.465 - 1.475			
905 / 1.030			
1.559 - 1.573 / 1.567 - 1.581			
2.650			
10,6			
602 - 1.650			
50			

Sofern Kraftstoffverbrauchs- und CO<sub>2</sub>-Emissionswerte als Spanne angegeben sind, handelt es bei diesen um die nach dem WLTP-Messverfahren ermittelten Mindest- und Maximalkraftstoffverbrauchs- und CO<sub>2</sub>-Emissionswerte der angeführten Fahrzeugmodelle, bei deren Berechnung gemäß den anwendbaren WLTP-Prüfbedingungen die diversen Fahrzeug- und Ausstattungsvarianten der jeweiligen Fahrzeugmodelle berücksichtigt wurden. Die in der Typengenehmigung bzw. EU-Betriebserlaubnis des betreffenden Fahrzeugmodells angegebenen Werte können innerhalb der rechtlich zulässigen Grenzen von den nach dem WLTP-Messverfahren ermittelten Werten abweichen.

Die Angaben zu Kraftstoffverbrauch und CO<sub>2</sub>-Emissionen sind nicht Bestandteil des Angebotes, sondern dienen lediglich Vergleichszwecken. Der Kraftstoffverbrauch wird in der Praxis je nach Fahrweise, technischem Zustand des Fahrzeuges, nicht serienmäßigen An- und Abbauten, nach Fahrbahnbeschaffenheiten und klimatischen Bedingungen etc. von dem nach dem jeweils für das Fahrzeug vorgeschriebenen Prüfverfahren ermittelten Verbrauchswert abweichen, welcher nur unter den gemäß diesem Prüfverfahren festgelegten Messbedingungen gilt. Größere Felgendimensionen können zu einem geänderten CO<sub>2</sub>-Wert führen und somit den NoVA-Prozentsatz verändern. Nähere Informationen zum Normverbrauch, Abgasverhalten und CO<sub>2</sub>-Emissionen von Kraftfahrzeugen erhalten Sie im Internet unter [www.autoverbrauch.at](http://www.autoverbrauch.at).

 facebook.com/HyundaiAustria

 twitter.com/HyundaiPresse

 linkedin.com/company/hyundai-austria/

 youtube.com/hyundaiaustria



**5**  
JAHRE

**UNLIMITIERT:**  
GARANTIE OHNE KM-BEGRENZUNG<sup>o</sup>



HYPLI30

Teilenummer: HYPLI30

hyundai.at

<sup>o</sup> Die Hyundai 5 Jahres-Neuwagen-garantie ohne Kilometerbegrenzung gilt nur für jene Hyundai-Fahrzeuge, welche als Neufahrzeug ursprünglich von einem autorisierten Hyundai-Vertragshändler mit Sitz im Europäischen Wirtschaftsraum (EWR) oder der Schweiz an Endkunden verkauft wurden. Details und Bedingungen zur HYUNDAI-Neuwagen-garantie finden Sie im Garantie- und Serviceheft des Fahrzeuges. Die 5 Jahres-Neuwagen-garantie ohne Kilometerbegrenzung gilt nicht für die Fahrzeugmodelle Starex, H-1 und H350.



Preisliste 1.1.2020

# Hyundai i30

N-Line und N-Line Plus





Österreichmodelle gemäß aktueller Ausstattung

## Setzen Sie ein sportliches Zeichen!

Mit den neuen Ausstattungslinien N-Line und N-Line Plus erhält der Hyundai i30 5-Türer echte Rennsportgene: Sportliche Designelemente im Stil unseres erfolgreichen Hochleistungsfahrzeugs i30 N sowie eine Extraportion Dynamik bei Bremsen, Reifen und Fahrwerk. So wird jede Alltagsfahrt zum besonderen Erlebnis.



N-Line Emblem auf den vorderen Kotflügeln



N-Line Lederschaltknauf mit Chromumrandung und N Logo



# N-Line. Sportliche Highlights.

Eine Fülle exklusiver Designdetails lässt an den N-Genen dieses Hyundai i30 keine Zweifel: Neben der markanten Front- und Heckschürze, runden Applikationen mit dem N Logo auf dem Sportlenkrad und dem Schaltknäuf im Innenraum sowie die Sportsitze aus dem i30 N das Paket ab. Für ein dynamisches Fahrverhalten sorgen ein optimiertes Fahrwerk inklusive größere Bremsanlage vorne. Daher steht der i30 N-Line und N-Line Plus für noch mehr Agilität und Fahrspaß!



Heckschürze mit integriertem Diffusor und silberner Zierleiste



Sportliches Fahrerlebnis



Frontlippe in Schwarz mit silberner Zierleiste



Österreichmodelle gemäß aktueller Ausstattung

Sportliche Innenausstattung



Sportpedale in Aluminiumoptik



N-Line Plus Sportsitze Veloursleder/Leder<sup>6)</sup>



N-Line Sportlenkrad mit N Logo

6) Veloursleder/Leder: Echtleder kombiniert mit hochwertigem Kunstleder

# PREIS- UND MODELLÜBERSICHT

5-TÜRER	Modell-Code	Türen / Sitze	Leistung kW / PS	Getriebe	CO <sub>2</sub> g/km	NoVA %	Listenpreis inkl. NoVA <sup>1)</sup> + MwSt in €
<b>N-LINE</b>							
1.4 T-GDI	C0B70	5 / 5	103 / 140	6MT	137 - 156	4 - 8	<b>26.390,-</b>
1.4 T-GDI	C0B71	5 / 5	103 / 140	7DCT	137 - 145	4 - 6	<b>28.390,-</b>
1.6 CRDi	C0B72	5 / 5	100 / 136	6MT	121 - 135	1 - 4	<b>28.390,-</b>
1.6 CRDi	C0B73	5 / 5	100 / 136	7DCT	124 - 135	2 - 4	<b>30.390,-</b>
<b>N-LINE PLUS</b>							
1.4 T-GDI	C0B74	5 / 5	103 / 140	6MT	137 - 156	4 - 8	<b>28.890,-</b>
1.4 T-GDI	C0B75	5 / 5	103 / 140	7DCT	137 - 145	4 - 6	<b>30.890,-</b>
1.6 CRDi	C0B76	5 / 5	100 / 136	6MT	121 - 135	1 - 4	<b>30.890,-</b>
1.6 CRDi	C0B77	5 / 5	100 / 136	7DCT	124 - 135	2 - 4	<b>32.890,-</b>

## AUSSTATTUNGSHIGHLIGHTS (Auszug)

	N-LINE AUSSTATTUNG	SICHERHEITSAUSSTATTUNG	AUSSENAUSSTATTUNG	KOMFORT- UND INNENAUSSTATTUNG
<b>N-LINE</b>	<ul style="list-style-type: none"> <li>• 18 Zoll Leichtmetallfelgen</li> <li>• Doppelrohr-Abgasanlage</li> <li>• Frontlippe in Schwarz mit silberner Zierleiste</li> <li>• Heckschürze mit integriertem Diffusor und silberner Zierleiste</li> <li>• N-Line Emblem auf den vorderen Kotflügeln</li> <li>• N-Line Lederschaltknopf und N-Line Sportlenkrad</li> <li>• N-Line Sportsitze (Stoffposterung)</li> <li>• Schwarzer Dachhimmel</li> <li>• Sportpedale in Aluminiumoptik</li> </ul>	<ul style="list-style-type: none"> <li>• 5 Kopfstützen</li> <li>• Autonomer Notbremsassistent</li> <li>• Einparkhilfe hinten</li> <li>• Fahrer- und Beifahrerairbag</li> <li>• Fernlichtassistent</li> <li>• Innenspiegel, automatisch abblendend</li> <li>• Kopfairbag (vorne und hinten)</li> <li>• LED-Heckleuchten</li> <li>• LED-Tagfahrlicht</li> <li>• Lichtsensor</li> <li>• Müdigkeitserkennung</li> <li>• Regensensor</li> <li>• Rückfahrkamera</li> <li>• Seitenairbag für Fahrer und Beifahrer</li> <li>• Smart-Key inkl. Start-/Stopknopf</li> <li>• Spurhalteassistent</li> <li>• Voll-LED Scheinwerfer</li> </ul>	<ul style="list-style-type: none"> <li>• Abgedunkelte Scheiben ab der B-Säule (Privacy-Glas)</li> <li>• Außenspiegel schwarz glänzend, elektrisch anklapp-, beheiz-, einstellbar mit integrierter Blinkereinheit</li> <li>• Beleuchtung der Einstiegsbereiche (Außenspiegel)</li> <li>• Design-Kühlergrill schwarz mit Chromumrandung</li> <li>• Windschutzscheibe aus Solarglas mit Tönungsstreifen</li> </ul>	<ul style="list-style-type: none"> <li>• 2-Zonen Klimaautomatik und Anti-Beschlagsystem</li> <li>• 4 Lautsprecher und Hochtöner</li> <li>• Android Auto™ und Apple CarPlay™<sup>2)</sup></li> <li>• Audiosystem mit 8 Zoll Farbdisplay</li> <li>• Beheizbares Lederlenkrad</li> <li>• Bluetooth-Einheit™<sup>5)</sup> mit Spracherkennung</li> <li>• Drive Mode Select und Schaltwippen (nur DCT)</li> <li>• Elektrische Fensterheber vorne und hinten</li> <li>• Fahrersitz mit verstellbarer Oberschenkelauflage und elektrischer Lordosenstütze</li> <li>• Kabelloses Aufladen des Smartphones</li> <li>• Radiofernbedienung am Lenkrad, USB-Anschluss</li> <li>• Sitzheizung vorne</li> <li>• Supervision Armaturen (4,2 Zoll TFT-Bildschirm)</li> <li>• Tempomat mit Speedlimiter</li> </ul>
<b>N-LINE PLUS</b> <small>(zusätzlich/abweichend zu N-Line)</small>	<ul style="list-style-type: none"> <li>• N-Line Plus Sportsitze Veloursleder/Leder schwarz<sup>6)</sup></li> </ul>	<ul style="list-style-type: none"> <li>• Autonomer Notbremsassistent inkl. Fußgängererkennung</li> <li>• Einparkhilfe vorne</li> <li>• Höchstgeschwindigkeitswarner inkl. Verkehrsschilderkennung</li> <li>• Knieairbag (Fahrer)</li> </ul>	<ul style="list-style-type: none"> <li>• Neigung des Außenspiegelglases beim Rückwärtsgang einlegen</li> <li>• Shark-Antenne</li> </ul>	<ul style="list-style-type: none"> <li>• Beifahrersitz mit elektrischer Lordosenstütze</li> <li>• Beifahrersitz mit verstellbarer Oberschenkelauflage</li> <li>• DAB – Digitales Radio</li> <li>• Elektrische Handbremse</li> <li>• Fahrer- und Beifahrersitz elektrisch einstellbar</li> <li>• Fahrersitz mit Memoryfunktion</li> <li>• Luftauslässe hinten</li> <li>• Mittelarmlehne verschiebbar mit Staufach</li> <li>• Navigationssystem mit 8 Zoll Farbdisplay inkl. Map Care+<sup>3)</sup> und Live Service<sup>4)</sup></li> </ul>

1) Die Normverbrauchsabgabe gemäß § 1 Normverbrauchsgesetz ist in den angeführten Listenpreisen bereits enthalten. Die angeführten Listenpreise sind unverbindliche, nicht kartellierte Richtpreise in EUR inkl. MwSt., NoVA und Transportkosten. Nähere Information zum Normverbrauchsabgabegesetz erhalten Sie auf der Webseite des Rechtsinformationssystems des Bundes (RIS) unter <http://www.ris.bka.gv.at/>.

2) Android Auto™ ist ein eingetragenes Warenzeichen von Google Inc, Apple CarPlay™ ist ein eingetragenes Warenzeichen von Apple Inc. Nicht kompatibel mit allen Mobiltelefonen.

3) Kostenlose Aktualisierung des Kartenmaterials des werkseitig eingebauten Navigationssystems einmal jährlich für 10 Jahre ab Erstauslieferung im Rahmen der regelmäßigen Wartung beim Hyundai Partner.

4) Hierfür ist ein WLAN-Hotspot notwendig, der mit einem geeigneten Mobiltelefon hergestellt werden kann.

5) Bluetooth™ ist eine eingetragene Marke von Bluetooth SIG, Inc. Kompatibilitätsinformationen unter: <http://www.hyundai.at/Service/Bluetooth.aspx>; sofern Apple CarPlay™ bzw. Android Auto™ in der Serienausstattung verfügbar, ist die Spracherkennung darüber möglich.

6) Veloursleder/Leder: Echtleder kombiniert mit hochwertigem Kunstleder

# SERIENAUSSTATTUNG

N-LINE AUSSTATTUNG	N-LINE	N-LINE PLUS
18" Leichtmetallfelgen	•	•
Doppelrohr-Abgasanlage	•	•
Frontlippe in Schwarz mit silberner Zierleiste	•	•
Heckschürze mit integriertem Diffusor und silberner Zierleiste	•	•
N-Line Emblem auf den vorderen Kotflügeln	•	•
N-Line Lederschaltknopf mit Chromumrandung und N Logo	•	•
N-Line Sportlenkrad und N Logo	•	•
N-Line Sportsitze	•	•
Schwarzer Dachhimmel	•	•
Sportpedale in Aluminiumoptik	•	•

SICHERHEITSAUSSTATTUNG	N-LINE	N-LINE PLUS
<b>Airbags</b>		
Fahrer- und Beifahrerairbag (Beifahrerairbag deaktivierbar)	•	•
Knieairbag (Fahrer)	-	•
Kopfairbag (vorne und hinten) und Seitenairbag für Fahrer und Beifahrer	•	•
<b>Alarmanlage</b>		
Antiblockiersystem (ABS)	•	•
<b>Assistenzsysteme</b>		
Autonomer Notbremsassistent	•	-
Autonomer Notbremsassistent inkl. Fußgängererkennung	-	•
Höchstgeschwindigkeitswarner inkl. Verkehrsschilderkennung	-	•
Müdigkeitserkennung	•	•
Spurhalteassistent	•	•
<b>Berganfahrhilfe</b>		
Bremslicht- und Warnblinkautomatik bei Vollbremsung	•	•
Dritte Bremsleuchte	•	•
Elektrische Servolenkung (MDPS)	•	•
Elektronisches Stabilitätsprogramm (ESP) und Fahrzeugstabilitätskontrolle (VSM)	•	•
<b>Einparkhilfe</b>		
Einparkhilfe vorne	-	•
Einparkhilfe hinten	•	•
Rückfahrkamera mit dynamischer Begrenzungssignalisierung	•	•
<b>Innenspiegel automatisch abblendend</b>		
ISOFIX-Kindersitzbefestigung an den hinteren äußeren Sitzplätzen	•	•
Kindersicherung an den hinteren Türen	•	•
<b>Kopfstützen</b>		
vorne höhen- und längsverstellbar / hinten höhenverstellbar (3 Stück)	•	•
<b>Regensensor</b>		
Reifendruckkontrollsystem (TPMS; Warnsymbol)	•	•
<b>Scheinwerfer</b>		
Fernlichtassistent und Lichtsensor	•	•
LED-Heckleuchten	•	•
LED-Tagfahrlicht	•	•
Nebelschlussleuchte	•	•
Statisches Kurvenlicht	•	•
Voll-LED-Scheinwerfer	•	•

SICHERHEITSAUSSTATTUNG	N-LINE	N-LINE PLUS
<b>Sicherheitsgurte</b>		
Drei-Punkt-Gurtsystem hinten	•	•
Drei-Punkt-Gurtsystem mit Gurtstraffer und Gurtkraftbegrenzer vorne	•	•
Sicherheitsgurte vorne höhenverstellbar	•	•
Warnsignal, wenn nicht angeschnallt	•	•
<b>Start/Stop Automatik</b>	•	•
<b>Tire Mobility Kit</b>	•	•
<b>Vorverkabelung Anhängervorrichtung</b>	•	•
<b>Wegfahrsperrung elektronisch</b>	•	•
<b>Zentralverriegelung</b>		
automatische geschwindigkeitsabhängige Türverriegelung	•	•
mit Funkfernbedienung	•	•
Smart-Key inkl. Start-/Stoppknopf (schlüsselloses Öffnen und Schließen der Türen)	•	•

AUSSENAUSSTATTUNG	N-LINE	N-LINE PLUS
<b>Außenspiegel</b>		
schwarz glänzend	•	•
Beleuchtung der Einstiegsbereiche im Außenspiegel integriert (inkl. beleuchteter Türgriffmulde)	•	•
elektrisch anklappbar	•	•
elektrisch einstell- und beheizbar	•	•
mit integrierter Blinkereinheit	•	•
Neigung des Spiegelglases beim Rückwärtsgang einlegen (Fahrer & Beifahrer)	-	•
<b>Dachantenne</b>		
Dachantenne	•	-
Shark-Antenne	-	•
<b>Dachspoiler in Schwarz</b>	•	•
<b>Design-Kühlergrill schwarz mit Chromumrandung</b>	•	•
<b>Frontscheibenwischer (Aeroblade) Wisch-/Waschanlage mit variablem Intervall</b>	•	•
<b>Heckscheibenheizung mit Timer</b>	•	•
<b>Heckscheiben Wisch-/Waschanlage mit Intervall</b>	•	•
<b>Stoßfänger in Wagenfarbe</b>	•	•
<b>Verglasung</b>		
getönte Scheiben	•	•
abgedunkelte Scheiben ab der B-Säule (Privacy-Glas)	•	•
<b>Windschutzscheibe aus Solarglas mit Tönungsstreifen</b>	•	•

KOMFORT- UND INNENAUSSTATTUNG	N-LINE	N-LINE PLUS
<b>12V-Anschluss (vorne und im Kofferraum)</b>	•	•
<b>Ablagefächer und Getränkehalter in den Türen</b>	•	•
<b>Audio-/Navigationssystem</b>		
4 Lautsprecher	•	•
Android Auto™ und Apple CarPlay™ <sup>2)</sup>	•	•
Audiosystem mit 8 Zoll Farbdisplay	•	-
DAB – Digitales Radio	-	•
Navigationssystem mit 8 Zoll Farbdisplay inkl. MapCare+ <sup>3)</sup> , Live Service <sup>4)</sup>	-	•
Radiofernbedienung am Lenkrad	•	•
Tweeter (Hochtöner)	•	•
USB-Anschluss	•	•

2) Android Auto™ ist ein eingetragenes Warenzeichen von Google Inc, Apple CarPlay™ ist ein eingetragenes Warenzeichen von Apple Inc. Nicht kompatibel mit allen Mobiltelefonen.

3) Kostenlose Aktualisierung des Kartenmaterials des werkseitig eingebauten Navigationssystems einmal jährlich für 10 Jahre ab Erstausslieferung im Rahmen der regelmäßigen Wartung beim Hyundai Partner.

4) Hierfür ist ein WLAN-Hotspot notwendig, der mit einem geeigneten Mobiltelefon hergestellt werden kann.

• = Serienausstattung; - = nicht verfügbar



KOMFORT- UND INNENAUSSTATTUNG	N-LINE	N-LINE PLUS
Bluetooth-Einheit™ <sup>5)</sup> mit Spracherkennung	•	•
<b>Bordcomputer</b>		
Supervision Armaturen mit 4,2 Zoll TFT-Bildschirm	•	•
Drive Mode Select (nur DCT)	•	•
Elektrische Handbremse	-	•
<b>Fensterheber</b>		
elektrische Fensterheber vorne und hinten	•	•
Auf-/Abwärtsautomatik und Einklemmschutz	•	•
Getränkehalter in der Mittelkonsole	•	•
Haltegriffe am Dachhimmel (3 Stück)	•	•
Handschuhfach	•	•
Instrumentenbeleuchtung einstellbar	•	•
Kabelloses Aufladen des Smartphones (induktive Ladung) in der Mittelkonsole	•	•
Kartenleselampen vorne	•	•
Kartentaschen an der Rückseite von Fahrer- und Beifahrersitz	•	•
<b>Klimaanlage</b>		
2-Zonen Klimaautomatik mit elektronischer Temperaturregelung	•	•
Anti-Beschlagsystem	•	•
Luftauslässe hinten	-	•
<b>Kofferraum</b>		
Kofferraumabdeckung	•	•
Kofferraumbefestigungshaken	•	•
Kofferraumbeleuchtung	•	•
<b>Komfortblinker mit Tippfunktion</b>	•	•
<b>Lenkrad</b>		
Lenksäule in Höhe und Neigung einstellbar	•	•
beheizbares Lederlenkrad	•	•
Schaltwippen (nur DCT)	•	•
<b>Mittelarmlehne vorne</b>		
mit Staufach	•	-
verschiebbar mit Staufach	-	•
<b>Mittelarmlehne hinten mit Getränkehalter / inkl. zusätzlicher Durchlademöglichkeit</b>	•	•
<b>Sitze</b>		
Beifahrersitz mit elektrischer Lordosenstütze	-	•
Beifahrersitz mit verstellbarer Oberschenkelauflage	-	•
Fahrer- und Beifahrersitz elektrisch einstellbar	-	•
Fahrer- und Beifahrersitz manuell höhenverstellbar	•	-
Fahrersitz mit elektrischer Lordosenstütze	•	•
Fahrersitz mit Memoryfunktion	-	•
Fahrersitz mit verstellbarer Oberschenkelauflage	•	•
N-Line Sportsitze mit Stoffpolsterung	•	-
N-Line Sportsitze Veloursleder/Leder <sup>6)</sup>	-	•
Rücksitzlehne im Verhältnis 60:40 umklappbar	•	•
Sitzheizung vorne	•	•
<b>Sonnenblende für Fahrer und Beifahrer mit beleuchtetem Kosmetikspiegel</b>	•	•
<b>Sonnenbrillenfach am Dachhimmel</b>	•	•
<b>Tempomat</b>		
Tempomat mit Speedlimiter	•	•
Abstandsregeltempomat mit Stop- & Go-Funktion (nur DCT)	-	•
<b>Türgriffe innen mit Chromapplikation</b>	•	•

5) Bluetooth™ ist eine eingetragene Marke von Bluetooth SIG, Inc. Kompatibilitätswinformationen unter: <http://www.hyundai.at/Service/Bluetooth.aspx>; sofern Apple CarPlay™ bzw. Android Auto™ in der Serienausstattung verfügbar, ist die Spracherkennung darüber möglich.

6) Veloursleder/Leder: Echtleder kombiniert mit hochwertigem Kunstleder

• = Serienausstattung; - = nicht verfügbar

# FARBEN UND DESIGN



Symbolabbildung



18" Leichtmetallfelge

		N-LINE	N-LINE PLUS		
Polsterung		Stoff	Veloursleder/Leder <sup>6)</sup>		
Farbe Interieur		schwarz	schwarz		
Interieur					
Muster					
Lackierung ohne Aufpreis	Engine Red	JHR		<input type="checkbox"/>	<input type="checkbox"/>
Lackierung Aufpreis € 150,-	Polar White	PYW		<input type="checkbox"/>	<input type="checkbox"/>
Metallic-/Pearl- Lackierung Aufpreis € 575,-	Platinum Silver	U3S		<input type="checkbox"/>	<input type="checkbox"/>
	Stellar Blue	RWB		<input type="checkbox"/>	<input type="checkbox"/>
	Olivine Grey	X5R		<input type="checkbox"/>	<input type="checkbox"/>
	Phantom Black	PAE		<input type="checkbox"/>	<input type="checkbox"/>

6) Veloursleder/Leder: Echtleder kombiniert mit hochwertigem Kunstleder

• = Kombination verfügbar

# TECHNISCHE DATEN

	BENZIN		DIESEL	
	1.4 T-GDI 103 kW / 140 PS 6-Gang Schaltgetriebe	1.4 T-GDI 103 kW / 140 PS 7-Stufen Doppel- kupplungsgetriebe	1.6 CRDi 100 kW / 136 PS 6-Gang Schaltgetriebe	1.6 CRDi 100 kW / 136 PS 7-Stufen Doppel- kupplungsgetriebe
<b>VERBRENNUNGSMOTOR</b>				
Kraftstoffart	Benzin		Diesel	
Anzahl der Zylinder	4	4	4	4
Motorsteuerung	Steuerkette	Steuerkette	Zahnriemen	Zahnriemen
Hubraum [cm <sup>3</sup> ]	1.353	1.353	1.598	1.598
Maximale Leistung [kW(PS) / UpM]	103 (140) / 6.000	103 (140) / 6.000	100 (136) / 4.000	100 (136) / 4.000
Maximales Drehmoment [Nm / UpM]	242 / 1.500	242 / 1.500	280 / 1.500 - 3.000	320 / 2.000 - 2.250
Schadstoffnorm	Euro 6d-TEMP-EVAP <sup>7)</sup>		Euro 6d-TEMP-EVAP <sup>8)</sup>	
<b>FAHREIGENSCHAFTEN</b>				
Höchstgeschwindigkeit [km/h]	210	205	200	200
Beschleunigung von 0-100 km/h [Sek.]	8,9	9,2	10,2	9,9
<b>VERBRAUCH / EMISSIONEN</b>				
Kraftstoffverbrauch kombiniert (nach WLTP) [l/100km]	6,0 - 6,8	6,0 - 6,4	4,6 - 5,2	4,7 - 5,2
Kohlendioxid Emission (CO <sub>2</sub> ) kombiniert (nach WLTP) [g/km]	137 - 156	137 - 145	121 - 135	124 - 135
<b>ANTRIEB</b>				
Art	Vorderradantrieb		Vorderradantrieb	
Getriebe	6-Gang Schaltgetriebe	7-Stufen Doppel- kupplungsgetriebe	6-Gang Schaltgetriebe	7-Stufen Doppel- kupplungsgetriebe
<b>FAHRGESTELL</b>				
Bremsen vorne	Scheibenbremsen			
Bremsen hinten	Scheibenbremsen			
Radaufhängung vorne / hinten	MacPherson / Mehrlenkerachse			
Reifendimension	225/40 ZR18 (Michelin)			
<b>GEWICHT</b>				
Eigengewicht [kg]	1.292 - 1.396	1.324 - 1.428	1.370 - 1.474	1.400 - 1.504
Höchstzulässiges Gesamtgewicht [kg]	1.840	1.870	1.900	1.940
Anhängelast gebremst [kg]	1.410	1.410	1.500	1.500
Anhängelast ungebremst [kg]	600		650	
Dachlast [kg]	80		80	
Stützlast [kg]	80		80	
<b>ABMESSUNGEN</b>				
Gesamtlänge / -breite / -höhe [mm]	4.345 / 1.795 / 1.453			
Überhang vorne / hinten [mm]	915 / 780			
Spurweite vorne / hinten [mm]	1.555 - 1.559 / 1.563 - 1.567			
Radstand [mm]	2.650			
Wendekreisdurchmesser [m]	10,6			
Kofferraumvolumen nach VDA [Liter]	395 - 1.301			
Tankinhalt [Liter]	50			

7) inkl. Ottopartikelfilter; 8) inkl. SCR (Harnstoffeinspritzung) und Partikelfilter

Die Assistenzsysteme dienen rein der Unterstützung und entbinden den Fahrer nicht von seiner eigenen Verantwortung beim Betrieb des Fahrzeuges. Stoff-/Leder-Kombination enthält hochwertiges Kunstleder. Leder ist Echtleder kombiniert mit hochwertigem Kunstleder. MapCare+ beinhaltet 10 Karten-Updates im Rahmen der regelmäßigen Wartung beim Hyundai-Partner. Technische Daten und Ausstattungen entsprechen dem Stand bei Drucklegung. Die aktuelle Ausstattung entnehmen Sie bitte der jeweils gültigen Preisliste. Darüber hinaus behält sich der Hersteller Änderungen der technischen Daten, der Maße und Gewichte, der Ausstattung, der Garantiebestimmungen und des Designs jederzeit vor. Für Druckfehler übernehmen wir keine Haftung. Farbabweichungen sind drucktechnisch bedingt. Alle Abbildungen sind Symbolabbildungen.


Bei den angegebenen Kraftstoffverbrauchs- bzw. Stromverbrauchs- und CO<sub>2</sub>-Emissionswerten handelt es sich um die gemäß dem jeweils für das Fahrzeugmodell nach den einschlägigen anwendbaren nationalen und europarechtlichen Rechtsvorschriften (Richtlinie 2007/46/EG, zuletzt geändert durch die Verordnung (EU) 2018/1832 zur Änderung der Richtlinie 2007/46/EG, der Verordnung (EG) Nr. 692/2008 und der Verordnung (EU) 2017/1151, in der jeweils gültigen Fassung) vorgeschriebenen WLTP-Prüfverfahren (Worldwide Harmonised Light-Duty Vehicles Test Procedure) ermittelten offiziellen Kraftstoffverbrauchs- und offiziellen CO<sub>2</sub>-Emissionswerte.

Sofern Kraftstoffverbrauchs- und CO<sub>2</sub>-Emissionswerte als Spanneiten angegeben sind, handelt es bei diesen um die nach dem WLTP-Messverfahren ermittelten Mindest- und Maximalkraftstoffverbrauchs- und CO<sub>2</sub>-Emissionswerte der angeführten Fahrzeugmodelle, bei deren Berechnung gemäß den anwendbaren WLTP-Prüfbedingungen die diversen Fahrzeug- und Ausstattungsvarianten der jeweiligen Fahrzeugmodelle berücksichtigt wurden. Die in der Typengenehmigung bzw. EU-Betriebserlaubnis des betreffenden Fahrzeugmodells angegebenen Werte können innerhalb der rechtlich zulässigen Grenzen von den nach dem WLTP-Messverfahren ermittelten Werten abweichen.

Die Angaben zu Kraftstoffverbrauch und CO<sub>2</sub>-Emissionen sind nicht Bestandteil des Angebotes, sondern dienen lediglich Vergleichszwecken. Der Kraftstoffverbrauch wird in der Praxis je nach Fahrweise, technischem Zustand des Fahrzeuges, nicht serienmäßigen An- und Abbauten, nach Fahrbahnbeschaffenheiten und klimatischen Bedingungen etc. von dem nach dem jeweils für das Fahrzeug vorgeschriebenen Prüfverfahren ermittelten Verbrauchswert abweichen, welcher nur unter den gemäß diesem Prüfverfahren festgelegten Messbedingungen gilt. Größere Felgengrößen können zu einem geänderten CO<sub>2</sub>-Wert führen und somit den NoVA-Prozentsatz verändern. Nähere Informationen zum Normverbrauch, Abgasverhalten und CO<sub>2</sub>-Emissionen von Kraftfahrzeugen erhalten Sie im Internet unter [www.autoverbrauch.at](http://www.autoverbrauch.at).

 facebook.com/HyundaiAustria

 twitter.com/HyundaiPresse

 linkedin.com/company/hyundai-austria/

 youtube.com/hyundaiaustria



**5**  
JAHRE

**UNLIMITIERT:**  
GARANTIE OHNE KM-BEGRENZUNG<sup>o</sup>



HYPLI30NLINE

Teilenummer: HYPLI30NLINE

hyundai.at

<sup>o</sup> Die Hyundai 5 Jahres-Neuwagen-garantie ohne Kilometerbegrenzung gilt nur für jene Hyundai-Fahrzeuge, welche als Neufahrzeug ursprünglich von einem autorisierten Hyundai-Vertragshändler mit Sitz im Europäischen Wirtschaftsraum (EWR) oder der Schweiz an Endkunden verkauft wurden. Details und Bedingungen zur HYUNDAI-Neuwagen-garantie finden Sie im Garantie- und Serviceheft des Fahrzeuges. Die 5 Jahres-Neuwagen-garantie ohne Kilometerbegrenzung gilt nicht für die Fahrzeugmodelle Starex, H-1 und H350.